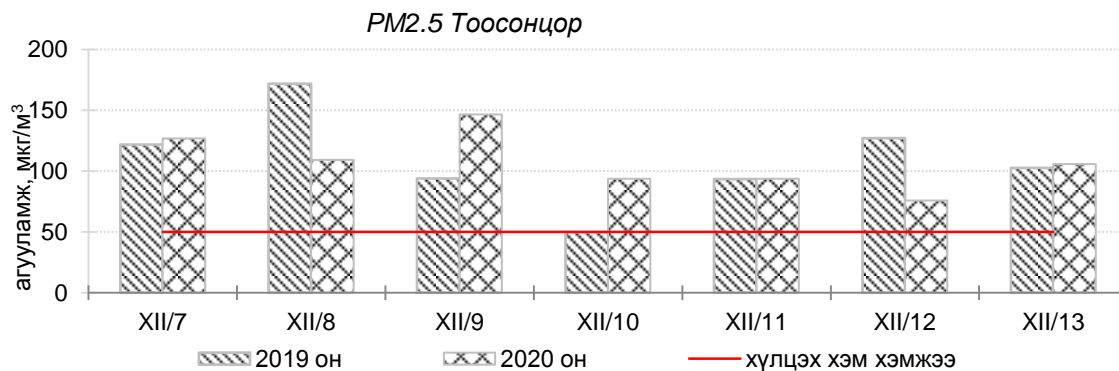
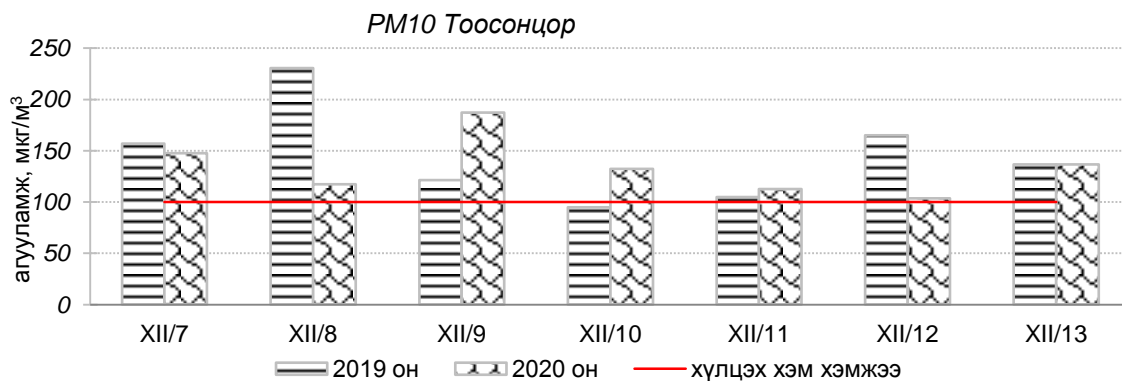
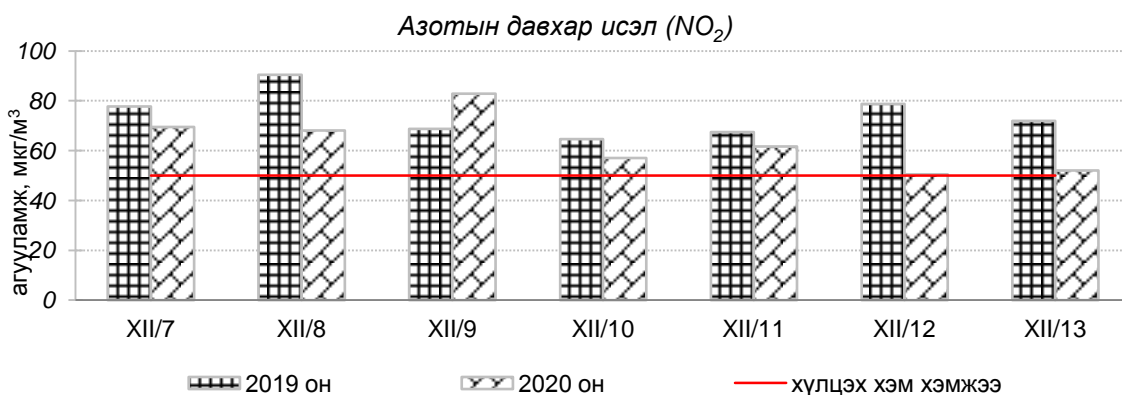
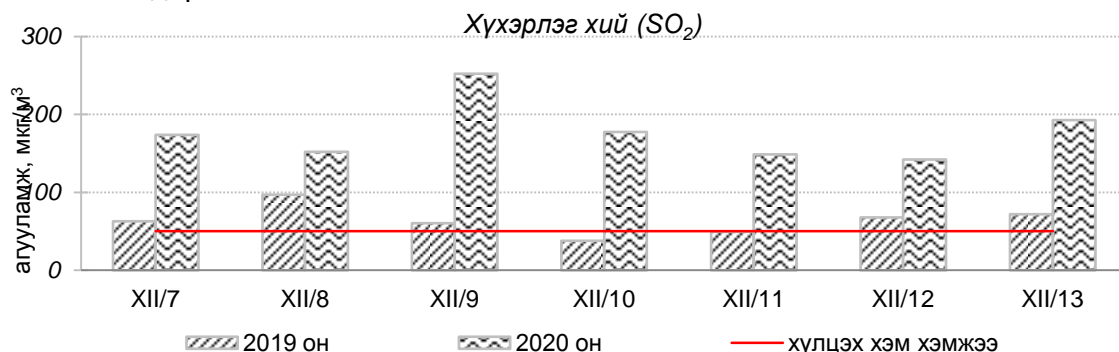


Улаанбаатар хотын агаарын чанарын өнгөрсөн 7 хоногийн мэдээ
/2020 оны 12-р сарын 07-13-ны өдөр/

Улаанбаатар хотын агаарт түгээмэл бохирдуулах бодис хүхэрлэг хий /SO₂/, азотын давхар исэл /NO₂/, тоосонцор /PM10, PM2.5/, нүүрстөрөгчийн дутуу исэл /CO/, озон /O₃/-ны агууламжийг тодорхойллоо.



Улаанбаатар хотын өнгөрсөн 7 хоногийн агаарын чанар, 2020 оны 12-р сарын 07-13-ны өдөр
/2019 оны мөн үетэй харьцуулснаар/

№	Бохирдуулах бодисын нэр	MNS 4585:2016	7 хоногийн дундаж агууламж, мкг/м ³		24 цагийн дундаж хамгийн их агууламж, мкг/м ³		Стандартаас давсан тохиолдлын тоо, хувиар		Стандартаас давсан, хамгийн их агууламж илэрсэн харуул
		Хүлцэх хэм хэмжээ мкг/м ³	2019 он	2020 он	2019 он	2020 он	2019 он	2020 он	
1	Хүхэрлэг хий (SO ₂)	50	62	178↑	139	338↑	47%	100%↑	12-р сарын 08-ны өдөр 100-н айл орчим АЧС-аас 6.7 дахин их
2	Азотын давхар исэл (NO ₂)	50	74	64↓	162	89↓	57%	82%↑	12-р сарын 09-ний өдөр Цахилгаан станц орчим АЧС-аас 1.7 дахин их
3	PM10 Тоосонцор	100	143	135↓	318	293↓	74%	76%↔	12-р сарын 09-ний өдөр 1-р хороолол орчим АЧС-аас 2.9 дахин их
4	PM2.5 Тоосонцор	50	110	109↔	247	238↓	93%	96%↔	12-р сарын 09-ний өдөр 1-р хороолол орчим АЧС-аас 4.7 дахин их
5	Нүүрстөрөгчийн дутуу исэл (CO)	10000	3652	3095↓	17344	10631↓	2%	1%↔	12-р сарын 09-ний өдөр 1-р хороолол орчим АЧС-аас 1.0 дахин их
6	Озон (O ₃)	100	12	16↔	38	65↑	0%	0%	Давсан тохиолдол байхгүй

* ↓ бага; ↑ их; ↔ ойролцоо түвшинд /±5%/.

Улаанбаатар хотын өнгөрсөн 7 хоногийн цаг агаар, 2020 оны 12-р сарын 07-13-ны өдөр
/2019 оны мөн үетэй харьцуулснаар/

№	Цаг агаарын үзүүлэлт	2019 он	2020 он	Тайлбар
1.	Дундаж температур, °C	-14.4 °C	-21.9 °C	-7.5 °C-аар хүйтэн
2.	Салхины дундаж хурд, м/с	0.7 м/с	0.9 м/с	0.2 м/с-ээр их салхитай
3.	Хур тунадасны хэмжээ, мм	0.8 мм	0.0 мм	Хур тунадасгүй

**Улаанбаатар хотын агаарын чанарын индексийн мэдээ
/2020 оны 12-р сарын 07-13-ны өдөр /**

	Гэр хороолол орчим						Орон сууцны хороолол	Автозам орчим		Үйлдвэрийн бүс		Алслагдмал бүс	Индексийн тоон үзүүлэлт	Агаарын чанар
	1-р хороолол	100 айл	Толгойт	Нисэх	Зурагт	Баянхошуу	13-р хороолол	Баруун 4 зам	Амгалан	Цахилгаан станц	Мишээл экспо	Ургах наран		
2020.12.07	PM2.5	PM10, SO ₂	PM2.5	PM2.5, SO ₂	PM10, SO ₂		PM10, SO ₂	PM10, NO ₂	PM10, SO ₂	PM10, SO ₂	PM10, SO ₂	PM10, SO ₂	0-50	Цэвэр
2020.12.08	PM10	PM10, SO ₂	PM10, NO ₂	PM2.5, SO ₂	PM10, SO ₂		PM10, SO ₂	PM10, NO ₂	PM2.5, SO ₂	PM10, SO ₂	SO ₂	PM10, SO ₂	51-100	Хэвийн
2020.12.09	PM2.5	PM10, SO ₂	PM10, NO ₂	PM2.5, SO ₂	PM10, SO ₂		PM10, SO ₂	PM2.5	PM10, SO ₂	PM10, SO ₂	PM10, SO ₂	PM10, SO ₂	101-200	Бага бохирдолтой
2020.12.10	PM10, SO ₂	PM10, SO ₂	PM2.5, NO ₂	SO ₂			PM10, SO ₂	PM10, NO ₂	PM10, SO ₂	PM10, SO ₂	PM10, SO ₂	PM10, SO ₂	201-300	Бохирдолтой
2020.12.11	PM10, SO ₂	PM10, SO ₂	PM2.5, NO ₂	PM2.5, SO ₂			PM10, SO ₂	PM10, NO ₂	PM2.5, SO ₂	PM10, SO ₂	PM10, SO ₂	PM10, SO ₂	301-400	Их бохирдолтой
2020.12.12	PM10	PM10, SO ₂	PM2.5	PM2.5, SO ₂			PM10, SO ₂	PM2.5, NO ₂	PM2.5, SO ₂	PM10, SO ₂	SO ₂	SO ₂	401-500	Маш их бохирдолтой
2020.12.13	PM2.5	PM10, SO ₂	PM10	PM2.5, SO ₂			PM10, SO ₂	PM2.5, NO ₂	PM2.5, SO ₂	PM10, SO ₂	SO ₂	PM10, SO ₂		

Өнгөрсөн 7 хоногийн агаарын чанарын хяналт шинжилгээний дүнгээр Улаанбаатар хотын агаарын чанар ихэнхдээ “Бага бохирдолтой” түвшинд байсан байна. 1-р хороолол орчим “Бохирдолтой” түвшинд хүрсэн тохиолдол ажиглагдсан.

**ЦАГ УУР, ОРЧНЫ ШИНЖИЛГЭЭНИЙ ГАЗАР
ОРЧНЫ ШИНЖИЛГЭЭНИЙ ХЭЛТЭС**